

Guide concernant les démarches liées à la carte d'identité, au passeport ou au permis de conduire.

---



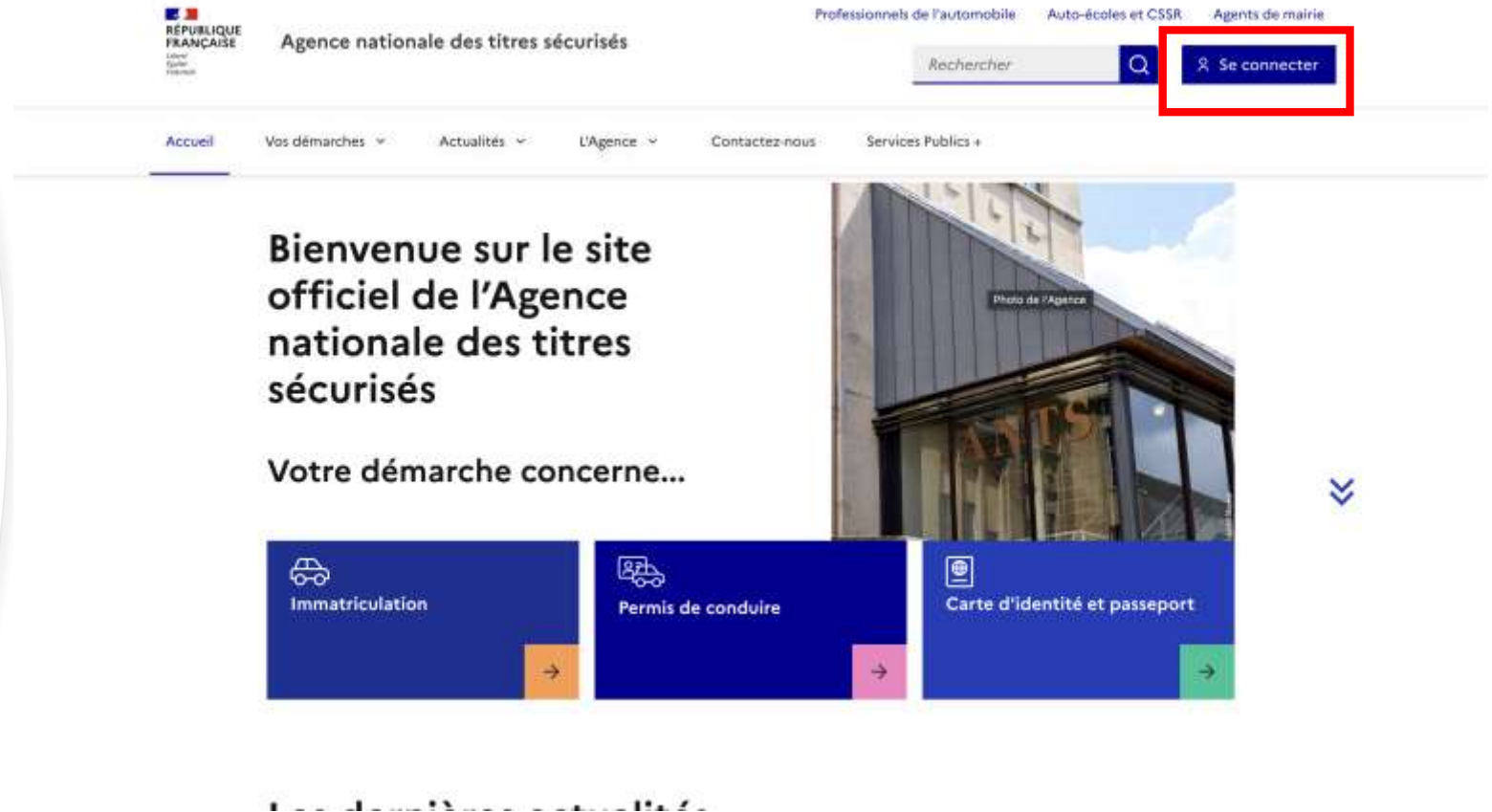


# Sommaire

- I. Connexion
- II. Carte d'identité et passeport (Diapo 5)
- III. Permis de conduire (Diapo 10)

# Connexion

- Tout d'abord, rendez-vous sur le site de l'ANTS via ce lien : <https://ants.gouv.fr/>
- Puis, cliquez sur le bouton « Se connecter » situé en haut à droite.



# Connexion

- Ensuite, vous avez le choix de vous connecter à l'aide de l'authentification classique ou à l'aide de FranceConnect (Encadré 3: détail des applications FranceConnect).

Agence nationale des titres sécurisés

## Votre compte

Je me connecte

**AVEC FRANCECONNECT**

FranceConnect est la solution proposée par l'Etat pour sécuriser et simplifier la connexion à vos services en ligne.

**S'identifier avec FranceConnect**

Qu'est-ce que FranceConnect ?

Informations sur FranceConnect

Avec FranceConnect, ne créez plus de nouveaux comptes et réutilisez des identifiants que vous possédez déjà sur d'autres sites publics, pour accéder aux demandes en ligne sur le site de l'ANTS.

- Vous n'aurez plus besoin de jongler avec une multitude de comptes.
- FranceConnect ne stocke pas vos données personnelles.
- A chaque connexion, vous êtes informés par un courriel.

Je crée un compte

**AVEC VOS IDENTIFIANTS ANTS**

Identifiant

Identifiant oublié

Mot de passe

Mot de passe oublié

Cliquez ou sélectionnez l'image - Imprimante

Me connecter

Je n'ai pas encore de compte

Connexion en cours sur les sites de l'Agence Nationale des Titres Sécurisés

**Choisissez un compte pour vous connecter :**

- impots.gouv.fr
- Assurance Maladie
- L'identité Numérique
- MIA
- YRIS
- FRANCE IDENTITE

Accessibilité : non conforme | En savoir plus sur FranceConnect | CGU | Plans aux questions | Vous êtes un client professionnel

Copyright ©, Estréboeuf 2024

# Carte d'identité et passeport

Tout d'abord, nous vous guiderons vers la réalisation de votre pré-démarche.

Ensuite, une fois cette dernière réalisée, nous vous indiquerons les mairies proposant les services d'identité.

# Carte d'identité et passeport

- Une fois authentifié, cliquez sur « Carte d'identité et passeport ».

REPUBLICQUE FRANÇAISE  
Liberté  
Égalité  
Fraternité

Agence nationale des titres sécurisés

Professionnels de l'automobile Auto-écoles et CSSR Agents de mairie

Rechercher Se connecter

Accueil Vos démarches Actualités L'Agence Contactez-nous Services Publics +

Bienvenue sur le site officiel de l'Agence nationale des titres sécurisés

Votre démarche concerne...

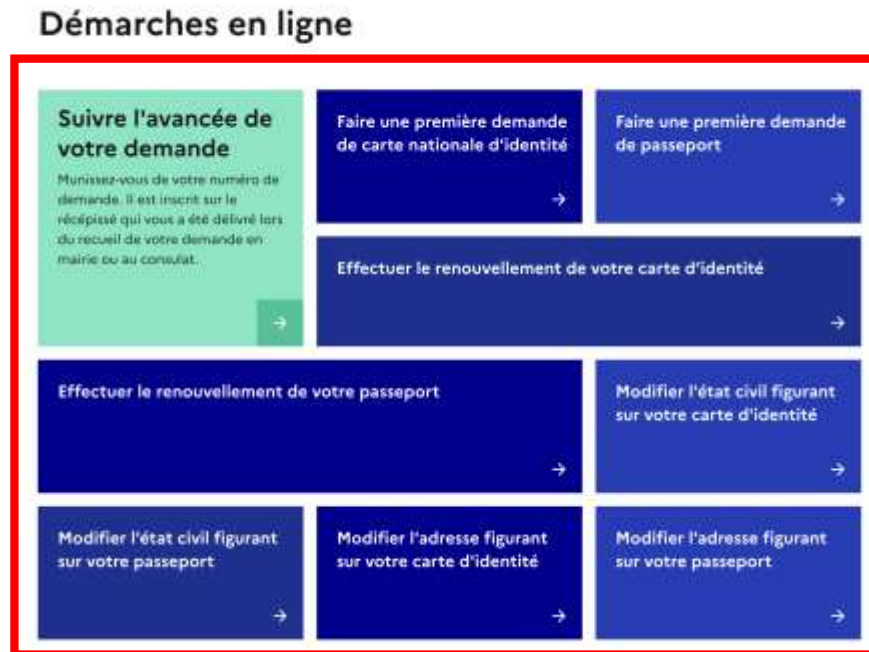
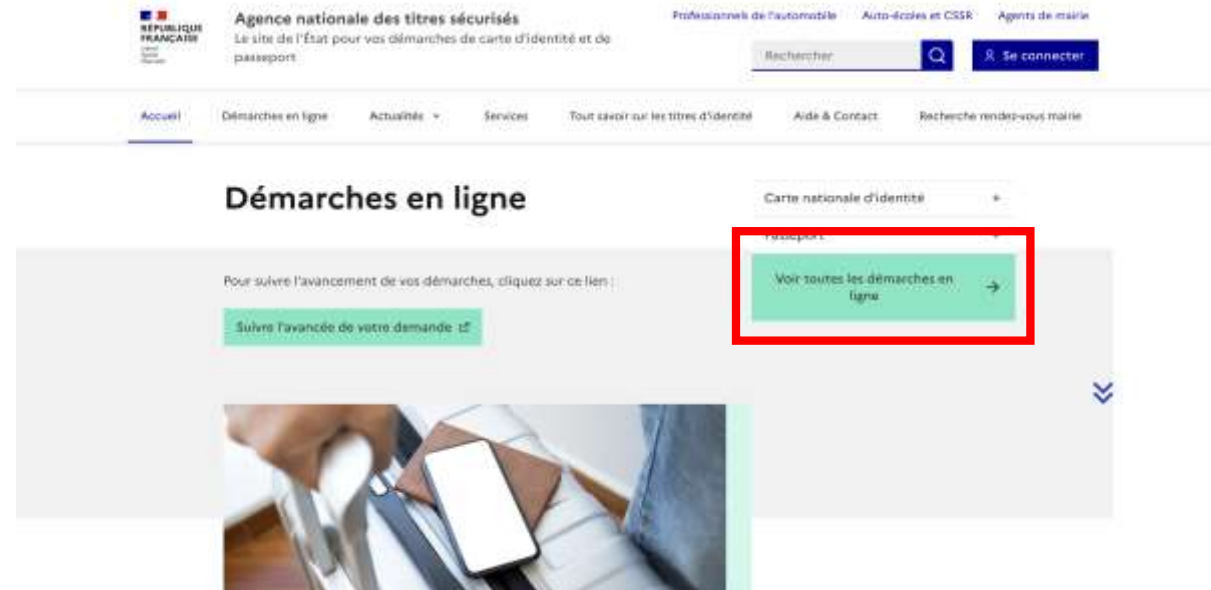
Immatriculation

Permis de conduire

Carte d'identité et passeport

# Carte d'identité et passeport

- Cliquez sur « Voir toutes les démarches en ligne ».
- Puis, sélectionnez la démarche qui vous concerne.



# Carte d'identité et passeport

- Pour finir, cliquez sur « Commencer votre démarche en ligne » et suivez les instructions du site.

The screenshot shows the website of the Agence nationale des titres sécurisés. The main heading is "Faire une première demande de carte nationale d'identité". Below this, there is a section "A savoir" with a red box highlighting the button "Commencer votre démarche en ligne". To the right, a blue sidebar titled "Préparer les documents à fournir" lists the required documents: a pre-application number or QR code, a 6-month photo, a domicile certificate, and a birth certificate. The top navigation bar includes "Accueil", "Démarches en ligne", "Actualités", "Services", "Tout savoir sur les titres d'identité", "Aide & Contact", and "Recherche rendez-vous mairie".

REPUBLICQUE FRANÇAISE  
Le site de l'État pour vos démarches de carte d'identité et de passeport

Professionnels de l'automobile Auto-écoles et CSSR Agents de mairie

Rechercher. Se connecter

Accueil Démarches en ligne Actualités Services Tout savoir sur les titres d'identité Aide & Contact Recherche rendez-vous mairie

CNI-Passeport : Accueil > Démarches en ligne > Faire une première demande de carte nationale d'identité

Description de la démarche

## Faire une première demande de carte nationale d'identité

**A savoir**

En vue de simplifier votre démarche d'obtention de Carte Nationale d'Identité, vous pouvez effectuer une pré-demande en ligne. Vous devez être de nationalité française et vous présenter en personne en mairie pour finaliser votre demande.

[Commencer votre démarche en ligne](#)

### Les grandes étapes de la démarche

40 minutes pour finir votre démarche

### Préparer les documents à fournir

Documents à fournir  
Préparer les pièces justificatives pour votre rendez-vous en mairie :

- le N° de pré-demande et/ou le QR code obtenus à la fin de votre démarche (pour gagner du temps, nous vous conseillons d'imprimer le récapitulatif de pré-demande)
- une photo d'identité de moins de 6 mois et ressemblante
- un justificatif de domicile de moins d'un an
- un acte de naissance de moins



# Carte d'identité et passeport

- Une fois votre démarche en ligne terminée, vous pouvez prendre rendez-vous dans l'une des mairies suivantes :
  - Saint-Valery-sur-Somme : 03 22 60 82 16
  - Friville-Escarbotin : 03 22 60 36 60



# Permis de conduire

Nous vous guiderons vers la réalisation de votre démarche.

# Permis de conduire

- Une fois authentifié, cliquez sur « Permis de conduire ».

REPUBLIQUE FRANÇAISE  
Liberté  
Égalité  
Fraternité

Agence nationale des titres sécurisés

Professionnels de l'automobile Auto-écoles et CSSR Agents de mairie

Rechercher Se connecter

Accueil Vos démarches Actualités L'Agence Contactez-nous Services Publics +

Bienvenue sur le site officiel de l'Agence nationale des titres sécurisés

Votre démarche concerne...

Immatriculation Permis de conduire Carte d'identité et passeport

# Permis de conduire

- Puis, Sélectionnez la démarche qui vous concerne.

## Toutes les démarches en ligne

Pour suivre l'avancement de vos démarches, cliquez sur ce lien et accédez à votre espace personnel

Suivre votre démarche en ligne ↗



- S'inscrire à l'examen du permis de conduire →
- Demander la fabrication de votre permis de conduire →
- Demander un permis international →
- Echanger un permis étranger ou obtenu dans une COM pour un permis français →
- Signaler une erreur sur votre permis de conduire →

Voir toutes les démarches en ligne →



# Permis de conduire

- Pour finir, cliquez sur « Commencer votre démarche en ligne » et suivez les instructions du site.

The screenshot shows the website of the Agence nationale des titres sécurisés (ANTS). The page is titled "S'inscrire à l'examen du permis de conduire". The header includes the French Republic logo and navigation links for "Professionnels de l'automobile", "Auto-écoles et CSSR", and "Agents de mairie". A search bar and a "Se connecter" button are also present. The main content area features a "Description de la démarche" section with the heading "S'inscrire à l'examen du permis de conduire". Below this, a "A savoir" section states that online registration is necessary for exams, with a red box highlighting the "Commencer votre démarche en ligne" button. A "Les grandes étapes de la démarche" section indicates a 10-minute process. On the right, a blue sidebar titled "Préparer les documents à fournir" lists 7 documents: national ID, passport, recent domicile proof, and a photo. A double arrow icon is visible on the right side of the sidebar.

Agence nationale des titres sécurisés  
Le site de l'État pour vos démarches de permis de conduire

Professionnels de l'automobile Auto-écoles et CSSR Agents de mairie

Rechercher Se connecter

Accueil Démarches en ligne Actualités Services Tout savoir sur le permis Aide & Contact

Permis de conduire - Accueil > Toutes les démarches en ligne > S'inscrire à l'examen du permis de conduire

Description de la démarche

## S'inscrire à l'examen du permis de conduire

**A savoir**  
Pour se présenter aux examens du permis, il est nécessaire de s'inscrire en ligne.

[Commencer votre démarche en ligne](#)

### Les grandes étapes de la démarche

🕒 10 minutes pour faire votre démarche

#### Préparer les documents à fournir

7 documents à fournir au total

- Un justificatif d'identité (carte nationale d'identité, passeport...)
- Un justificatif de domicile datant de moins de 6 mois
- Une photo d'identité (au format papier ou numérique)  
*Si vous souhaitez envoyer une photo d'identité au format papier : téléchargez et envoyez le formulaire de dépôt photo-signature*

Candidats âgés de 17 ans révolus à